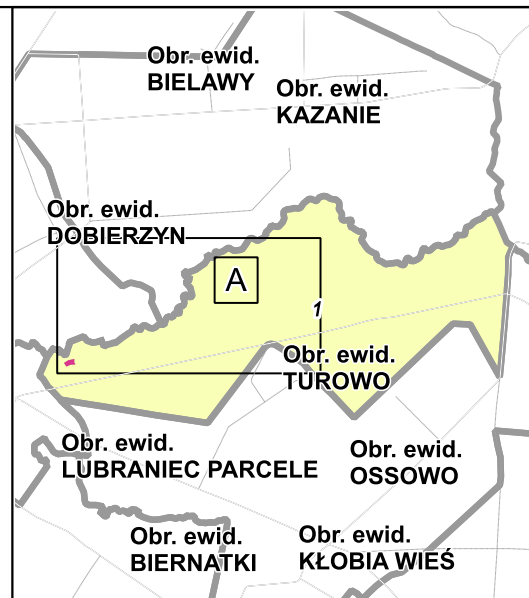
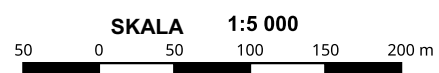


MAPA GOSPODARCZO-PRZEGLĄDOWA DRZEWOSTANÓW

**OBRĘB
TUROWO**

GMINA
 Lubraniec Obszar wiejski
 POWIAT
 Włocławski
 WOJEWÓDZTWO
 Kujawsko-pomorskie
 Stan na: 01.01.2021

POWIERZCHNIA OGÓLNA
0,28 ha (0,2822 ha)











Legenda

gr. Leśne	
niezalesione	gr. Leśne
do odnowienia	zalesione

Zestawienie drzewostanów	
	 Sosna (So), Modrzew (Md), Limba (Lb)
	 Świerk (Św)
	 Jodła (Jd), Dąglezja (Dg)
	 Dąb (Db)
	 Buk (Bk), Grab (Gb)
	 Jesion (Js), Klon (Kl), Wiąz (Wz), Jawor (Jw)
	 Olsza (Ol)
	 Brzoza (Brz), Akacja (Ak)
	 Topola (Tp), Osika (Os), Wierzba (Wb), Lipa (Lp)
	 Pozostałe grunty leśne

3 Opis oddziału
a $\frac{6\text{So}70}{1.56}$ Opis pododdziału
1 Kasownik

Źródła danych: geoportal.gov.pl, @autorzy OpenStreetMap, BDL 2019

 *Granica obrębu*
 *Granica współwłasności z inną wł.*
 *Granica oddziału*
 *Granica pododdziału*
 *Drogi leśne*
 *Linie energetyczne, telekom., rurociągi*
 *Cieki*
 — *Pozostałe elementy liniowe*

Drogi:





 *Autostrada*
 *Główna*
 *Lokalna*
 *Ścieżka*

Diagrama planu sytuacyjnego przedstawia następujące elementy:

- Symbol **Plazowina iglasta** (drzewo iglaste).
- Symbol **Plazowina liściasta** (drzewo liściaste).
- Symbol **Zrąb** (kółko z literą L).
- Symbol **Powierzchnia gruntów leśnych o powierzchni mniejszej niż 0.1 ha w kompleksach (art. 3 ustawy o lasach z dnia 28 września 1991 roku)** (kolor fioletowy).
- Symbol **Las innych własności** (kolor zielony).
- Symbol **128 Las we władaniu PGL** (kolor zielony z numerem 128).
- Symbol **32/1 Działka ewidencyjna** (kolor szary z numerem 32/1).
- Symbol **1-dL Granica pow. niestanowiącej wyłączenia (PNSW)** (kolor biały z numerem 1-dL w ramce kropki).
- Symbol **LeSv Klasoużytek** (kolor zielony z napisem LeSv).
- Symbol **Budynki EGIB** (kolor czerwony).

Powiat
Włocławski

Pracownictwo
Gospodarstwo
Rolnicze
Pracownictwo

LAS-R Sp. z o.o.
e-mail: biuro@las-r.pl
www.las-r.pl
ul. Snycerska 34/13,
30-817 Kraków

